

1º Trimestre de 2019

Resultados Tupy

Relações com Investidores
dri@tupy.com.br

Maio / 2019

 TUPY3
NOVO
MERCADO

 TUPY

Esta Apresentação pode conter declarações prospectivas, as quais estão sujeitas a riscos e incertezas, pois foram baseadas em premissas da nossa Administração e em informações disponíveis. Declarações prospectivas incluem afirmações a respeito das intenções ou expectativas atuais de nossa Administração em relação a uma série de assuntos, entre os quais se destacam, conjuntura econômica, política e de negócios do Brasil e, em especial, nos mercados geográficos em que atuamos, nosso nível de endividamento e demais obrigações financeiras, e nossa capacidade de contratar financiamentos quando necessário e em termos razoáveis, nossa capacidade de implementar nossos planos de investimento, inflação e desvalorização do real, bem como flutuações das taxas de juros, leis e regulamentos existentes e futuros, aumento de custos, nossa capacidade de obter materiais e serviços de fornecedores sem interrupções, a preços razoáveis, e com economias de escala, nossa habilidade de adquirir outras empresas e integrá-las de maneira satisfatória, expectativas de crescimento das indústrias automotiva e hidráulica, sucesso na implementação de nossa estratégia.

O leitor deve estar ciente de que os fatores mencionados acima, além de outros discutidos nesta Apresentação, poderão afetar nossos resultados futuros e poderão levar a resultados diferentes daqueles expressos nas declarações prospectivas que fazemos nesta Apresentação. Não assumimos a obrigação de atualizar tais declarações.

As palavras “acredita”, “pode”, “continua”, “espera”, “prevê”, “pretende”, “planeja”, “estima”, “antecipa”, ou similares têm por objetivo identificar estimativas

Declarações prospectivas envolvem riscos, incertezas e premissas, pois se referem a eventos futuros e, portanto, dependem de circunstâncias que podem ou não ocorrer. A condição futura da nossa situação financeira e de nossos resultados operacionais, nossa participação de mercado e posição competitiva no mercado poderão apresentar diferença significativa se comparados àquela expressa ou sugerida nas referidas declarações prospectivas. Muitos dos fatores que determinarão esses resultados e valores estão além da nossa capacidade de controle ou previsão. O leitor é alertado para não depositar confiança indevida em declarações prospectivas.

Forte crescimento da receita e do lucro líquido, e início de operações de produtos com alto valor agregado

1

Receitas

- R\$1.281,5 milhões, **segunda maior da história da Companhia**, (+21,0% vs 1T18), apesar da queda de volume ocasionado por fatores operacionais.

2

Mix de
Produtos

- **Crescimento expressivo das operações de usinagem e CGI** (atingindo 23% e 20% dos volumes, respectivamente)

3

EBITDA Ajustado

- **R\$136,9 milhões, com margem de 10,7%**. Resultado impactado pelo *ramp up* de operações no México e paradas nas operações brasileiras, com impacto nos meses de janeiro e fevereiro **Recuperação das margens a partir de março**.

4

Lucro Líquido

- **R\$ 80,4 milhões**, crescimento de 41,4% vs 1T18, com margem líquida de 6,3%.

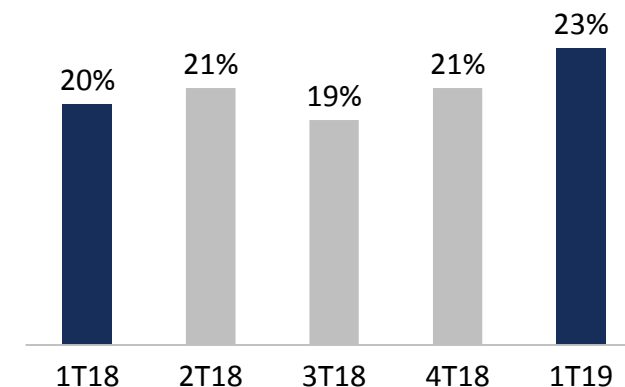
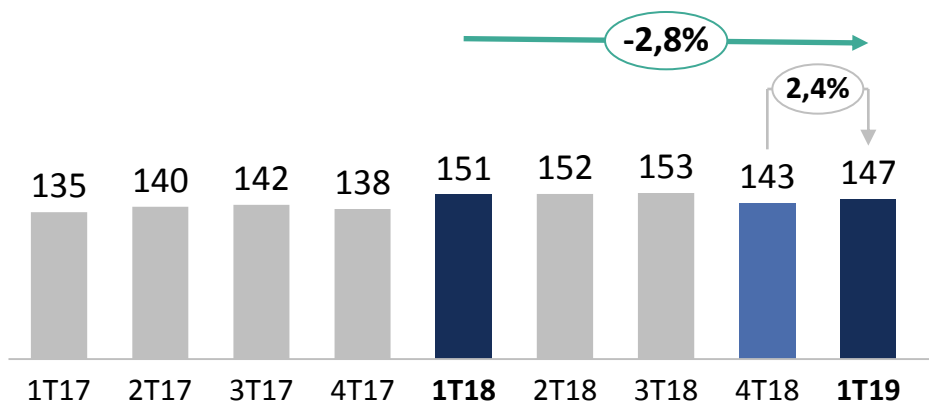

5

Ciclo de
Conversão de
Caixa

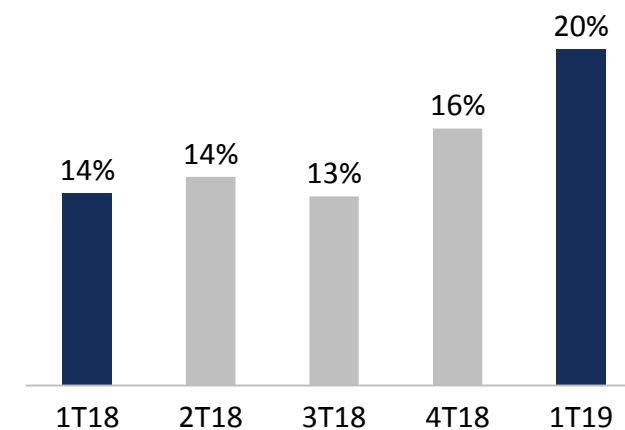
- **45 dias**, representando **redução de 11 dias** em relação ao mesmo período do ano anterior

Volume [kton]

Usinagem [% volume automotivo]

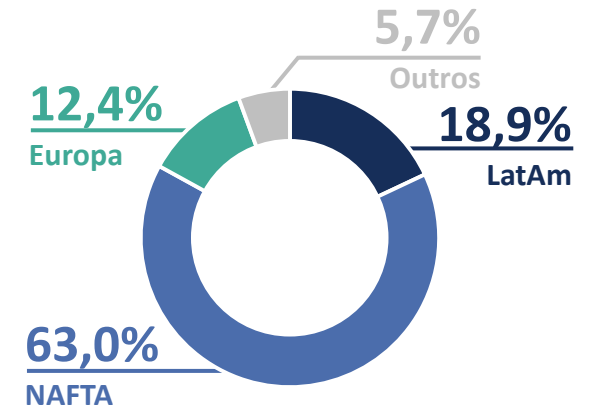
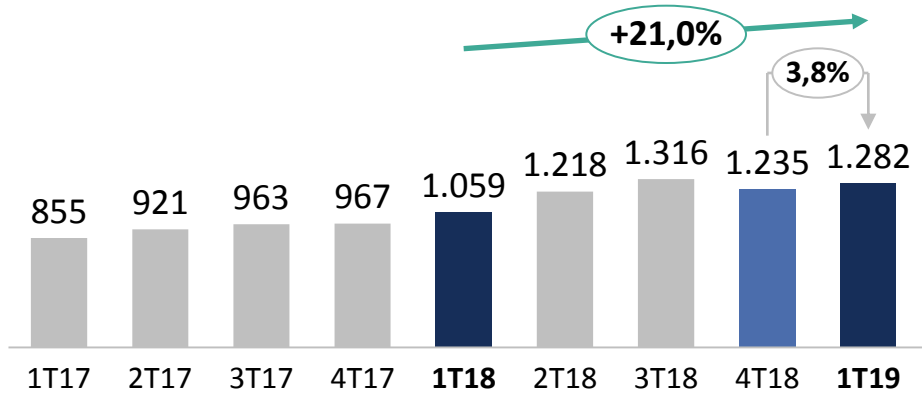
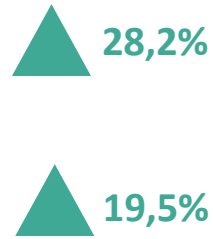



CGI [% volume automotivo]

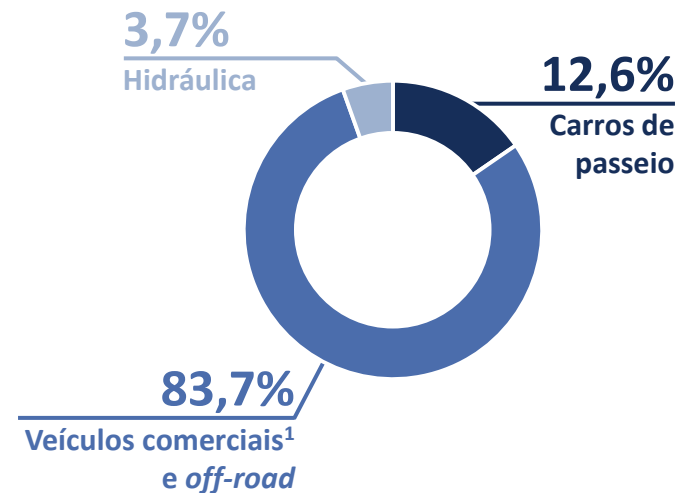


Receitas [M BRL]

Origem [% receita]



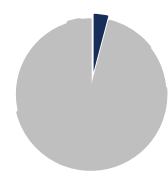
Aplicação [% receita]



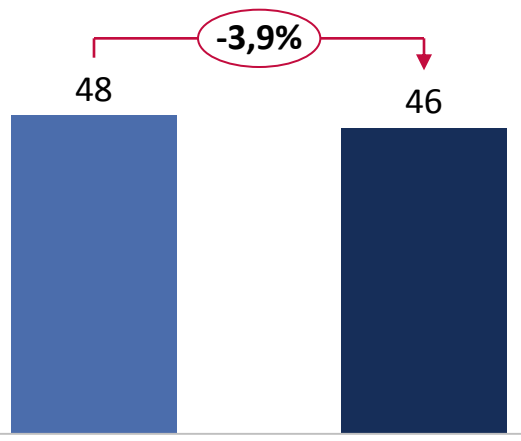
1) Inclui veículos comerciais leves, médios e pesados

Mercado Interno

Carros de passeio [M BRL]

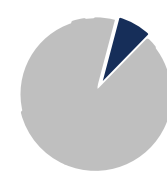


3,6%
das receitas

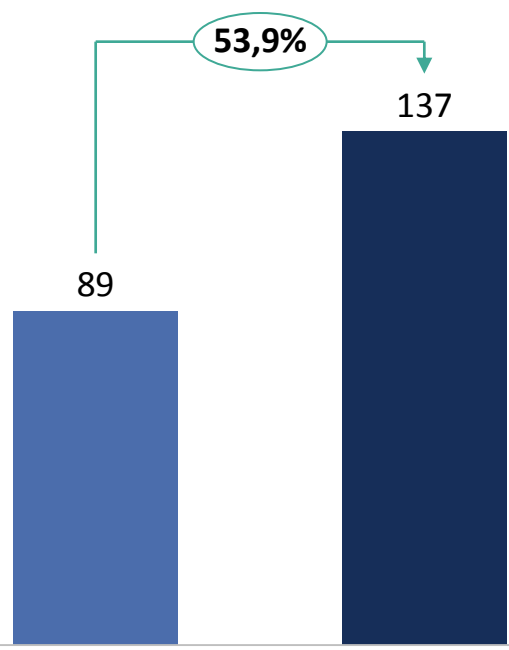


1T18 1T19

Veículos comerciais [M BRL]

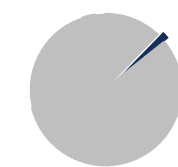


10,7%
das receitas

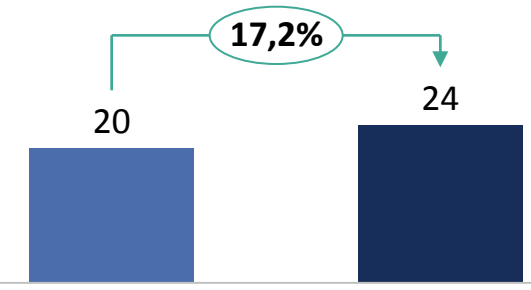


1T18 1T19

Off-road [M BRL]



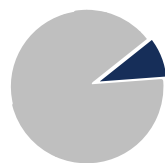
1,8%
das receitas



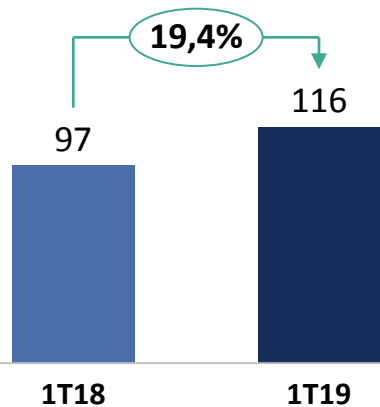
1T18 1T19

Mercado Externo

Carros de passeio [M BRL]



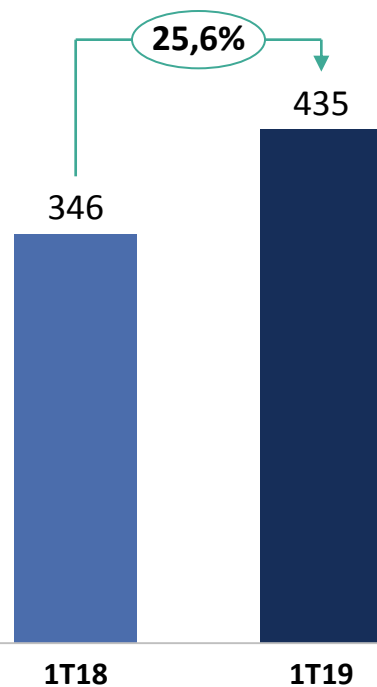
9,1%
das receitas



Comerciais leves [M BRL]



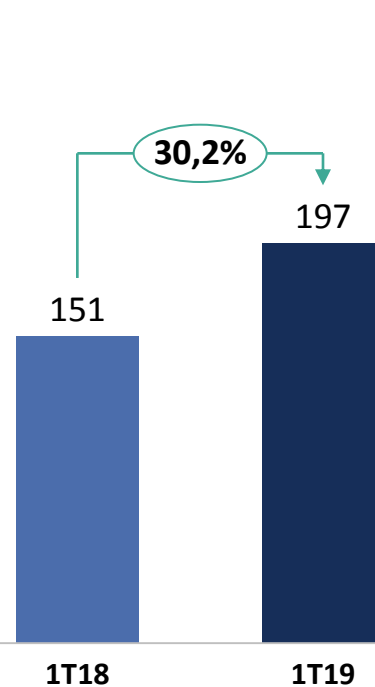
33,9%
das receitas



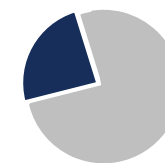
Com. médios e pesados [M BRL]



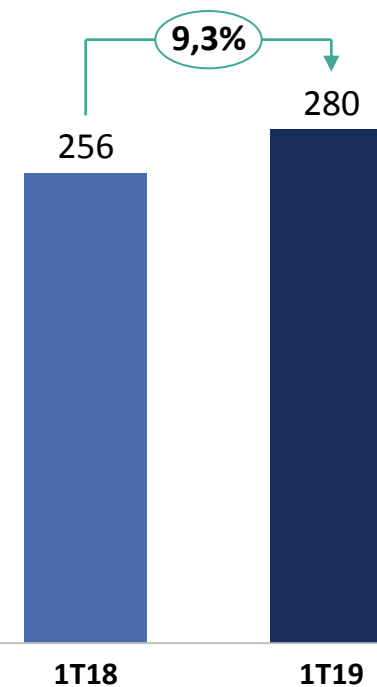
15,3%
das receitas



Off-road [M BRL]

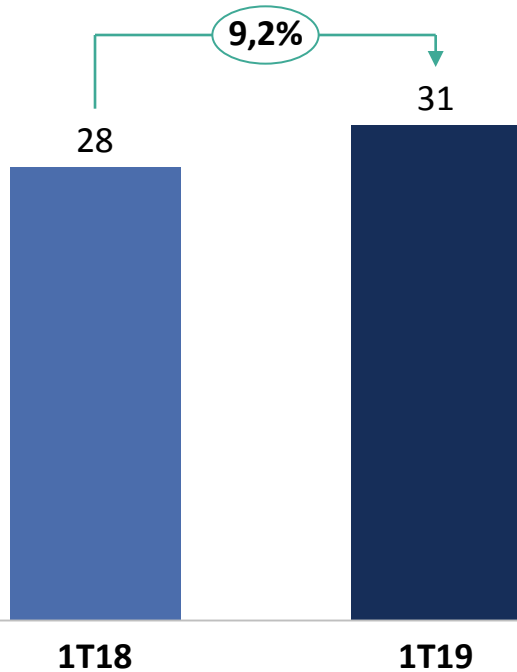


21,9%
das receitas

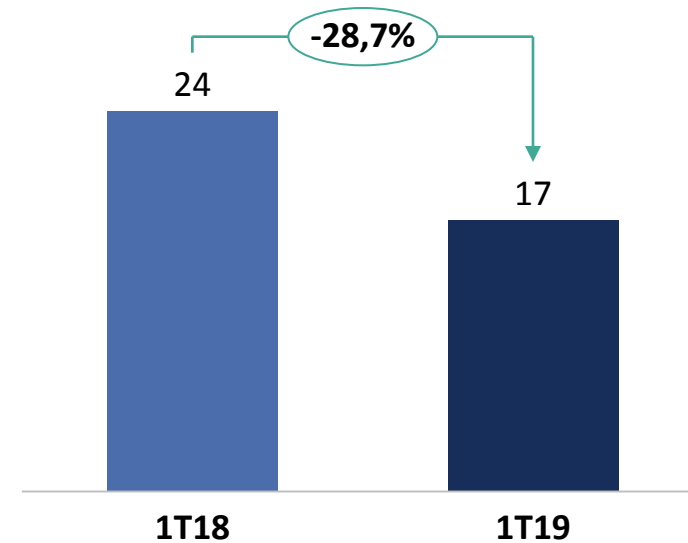


Mercado Interno e Externo [M BRL]

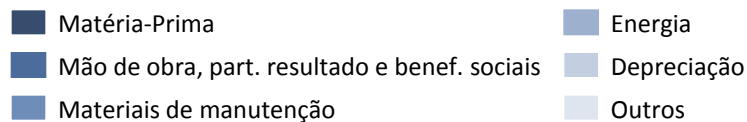
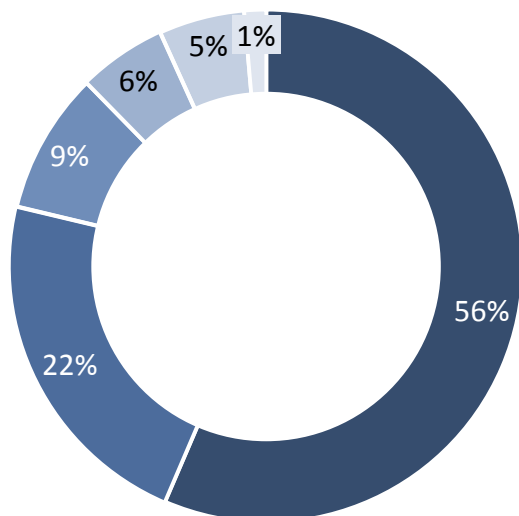
Mercado Interno



Mercado Externo

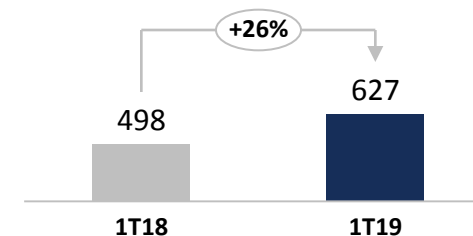


Composição do CPV 1T19 [%]

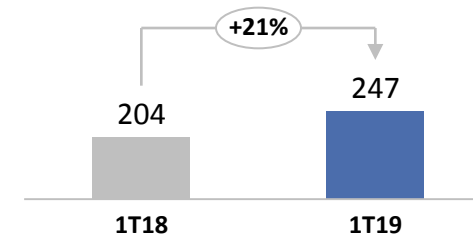


Variação dos principais custos por natureza [%]


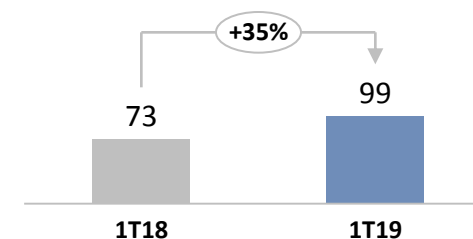
Materiais



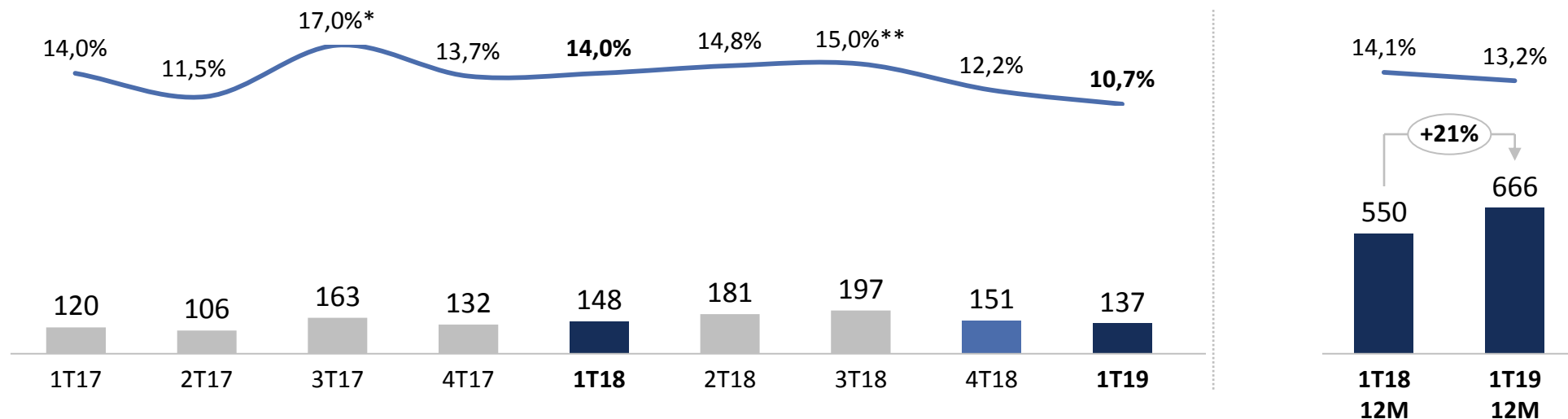
Mão de obra



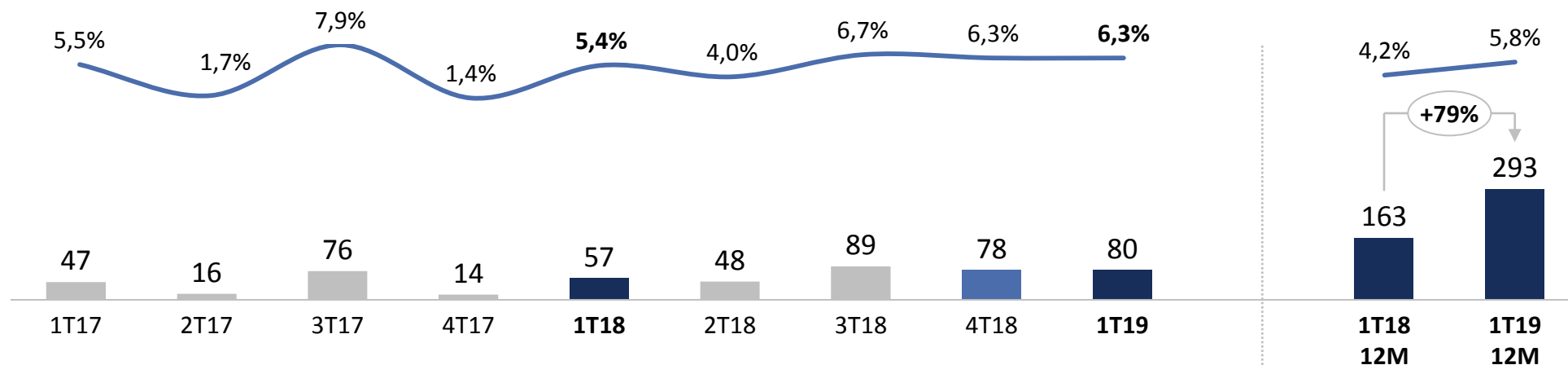
Materiais de manutenção & terceiros



EBITDA Ajustado [M BRL] e margem EBITDA Ajustado [%]



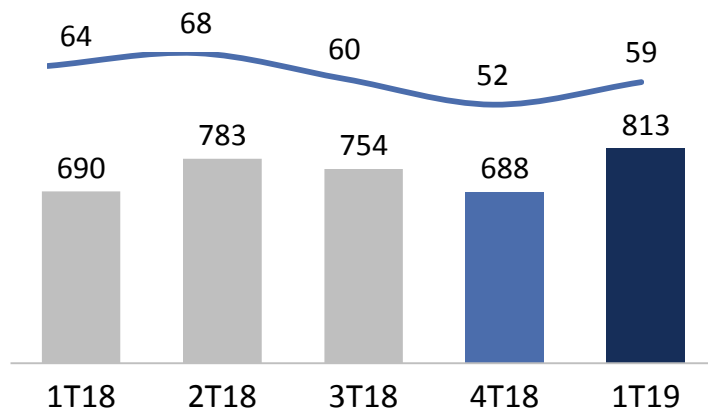
Lucro líquido [M BRL] e margem líquida [%]



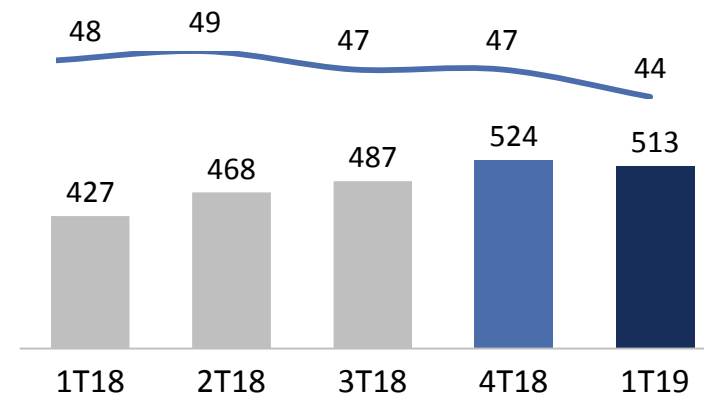
• O EBITDA Ajustado foi positivamente impactado por receitas não recorrentes no valor de R\$11,0 milhões.

** Resultado impactado por consequências da greve dos caminhoneiros. Excluindo esses efeitos, a margem foi de 16,6%.

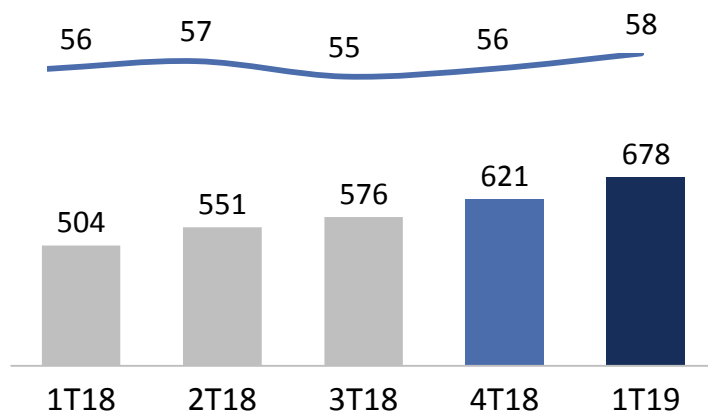
Contas a receber [M BRL] e PMR [dias]



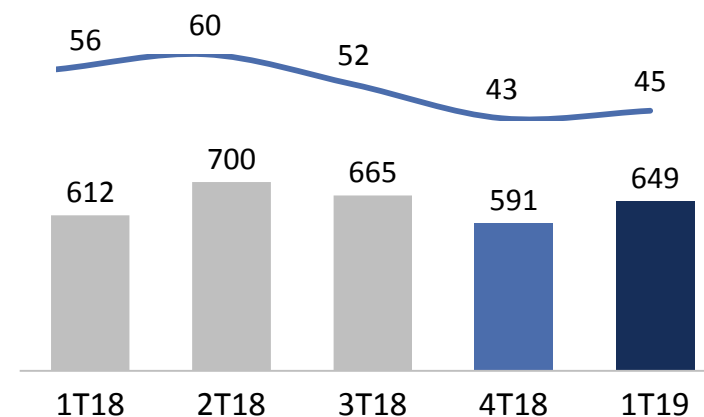
Estoques [M BRL] e dias de estoque [dias]



Contas a pagar [M BRL] e PMP [dias]



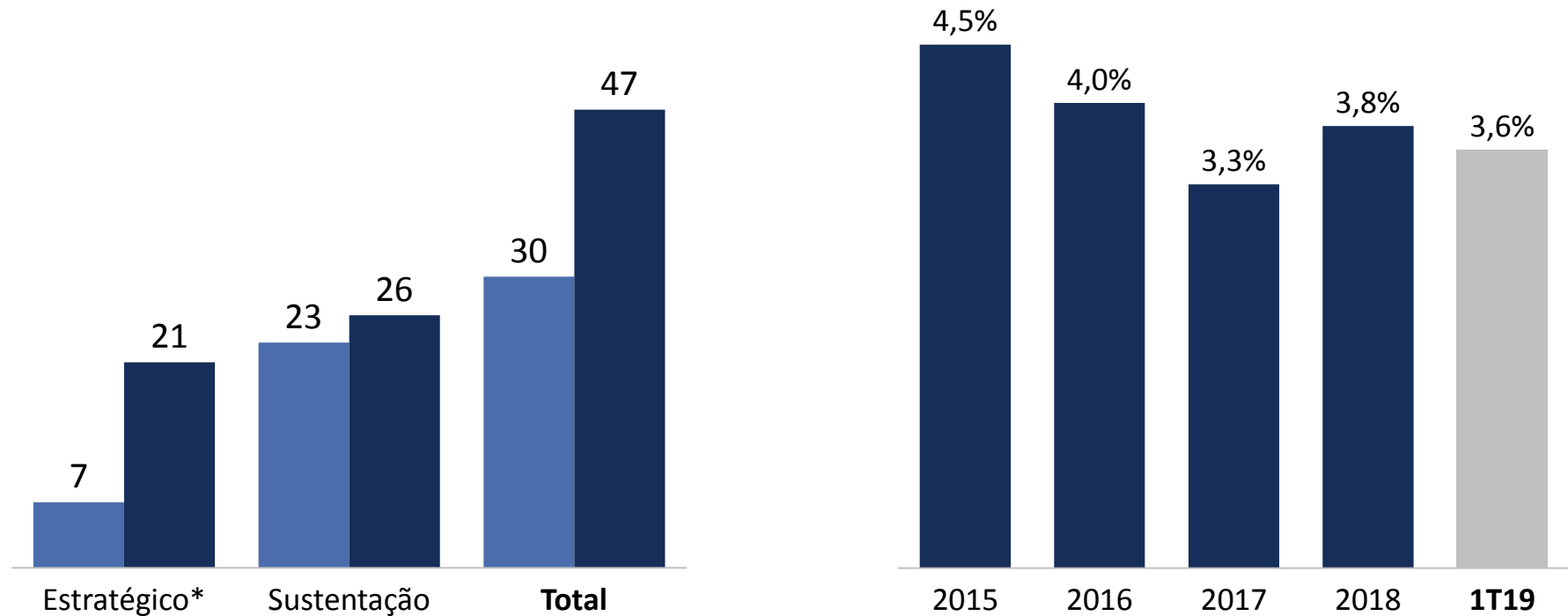
Capital de giro [M BRL] e CCC [dias]



Investimentos 1T19 vs 1T18 [M BRL]

% Investimentos / Receita Líquida

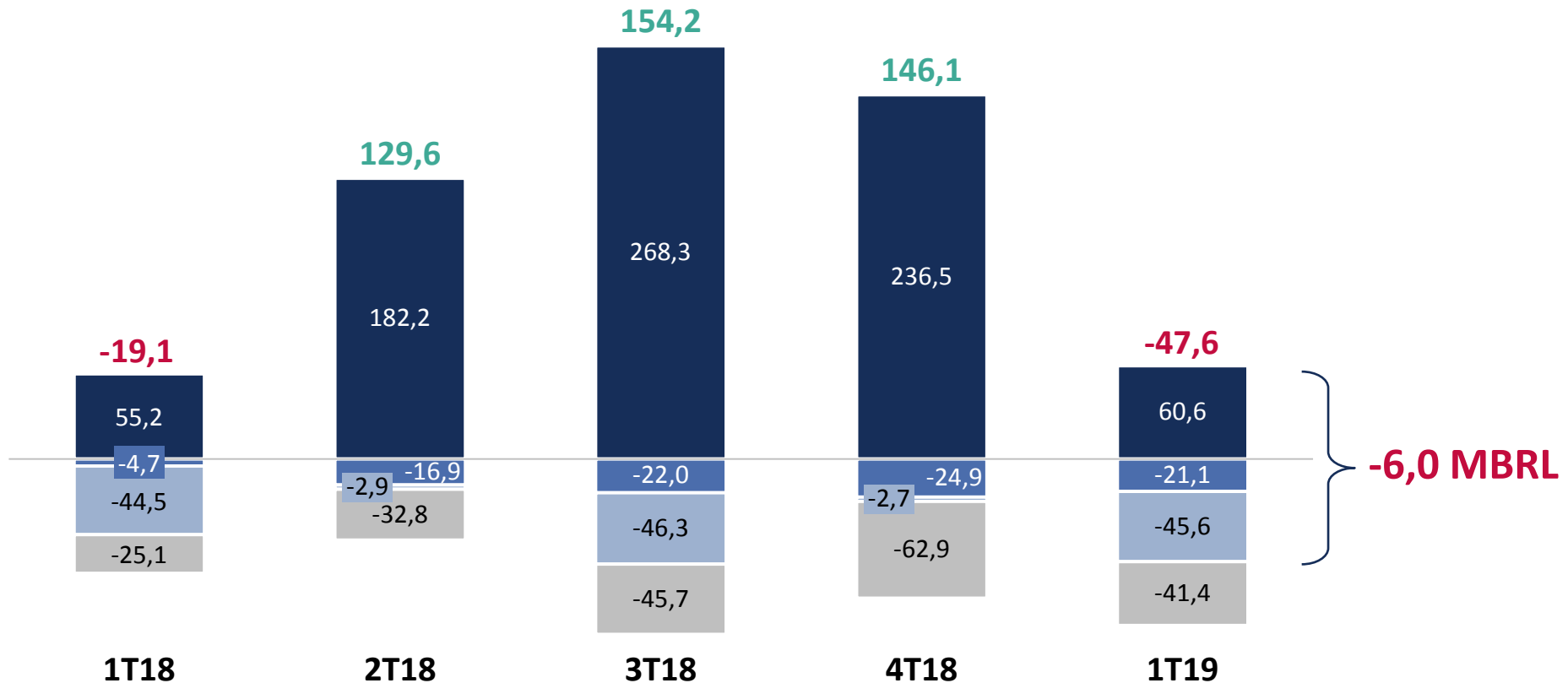
■ 1T18 ■ 1T19



➤ Investimentos decorrentes de novos contratos e projetos de aumento de eficiência

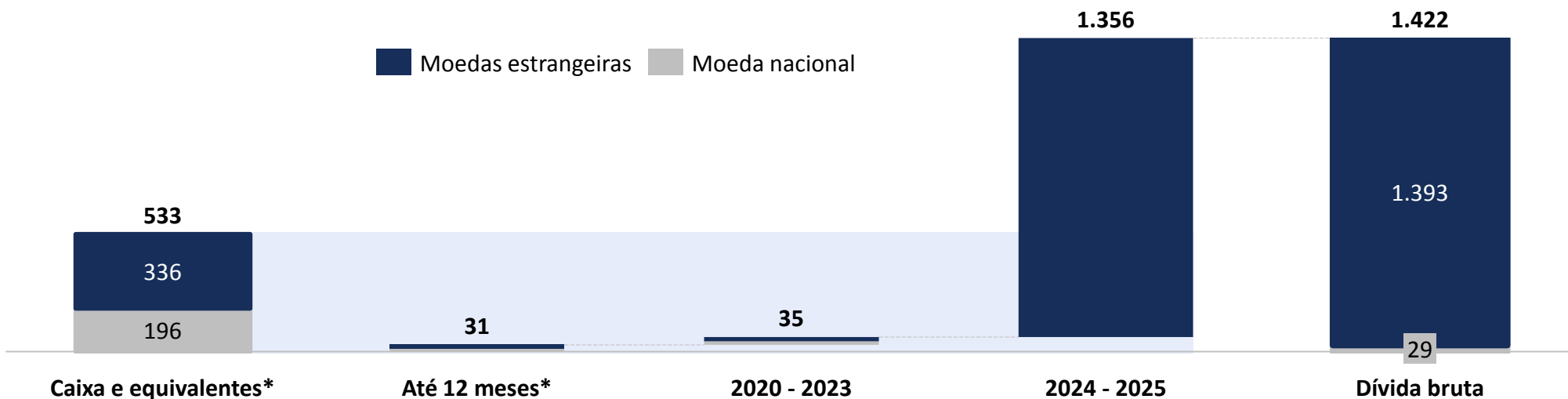
Valores em M BRL

FCO Impostos Juros líquidos Investimentos

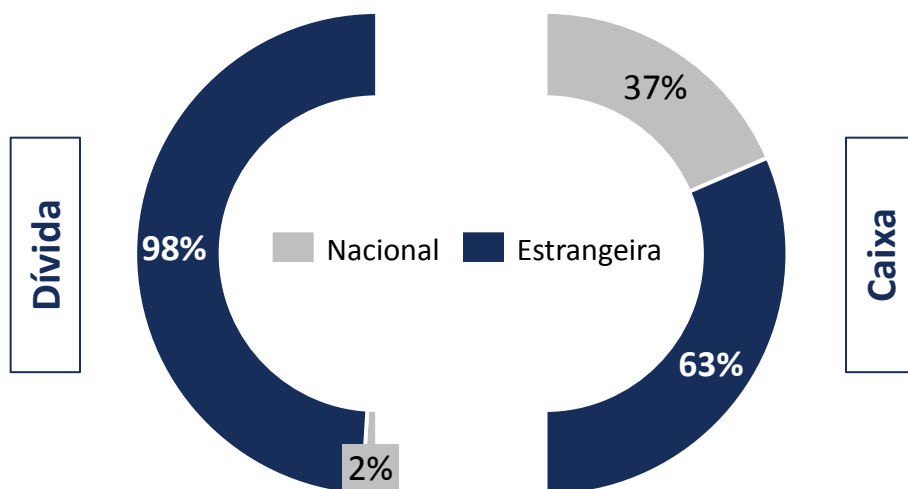


› Fluxo de caixa afetado por fatores sazonais

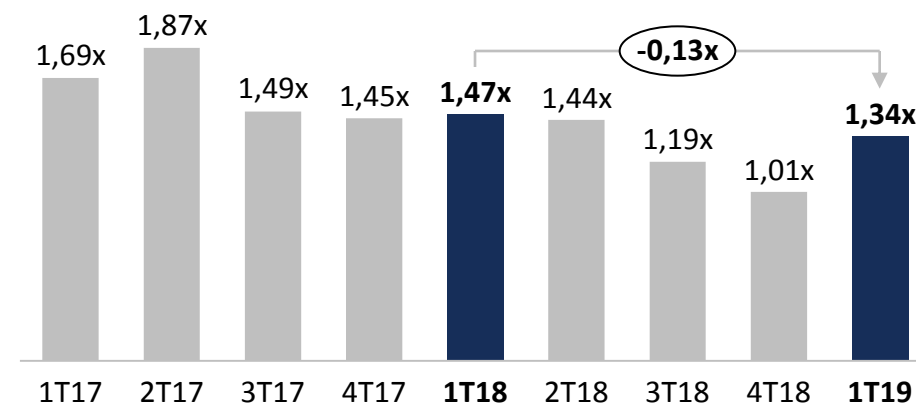
Endividamento [M BRL]



Distribuição de moeda [% total]

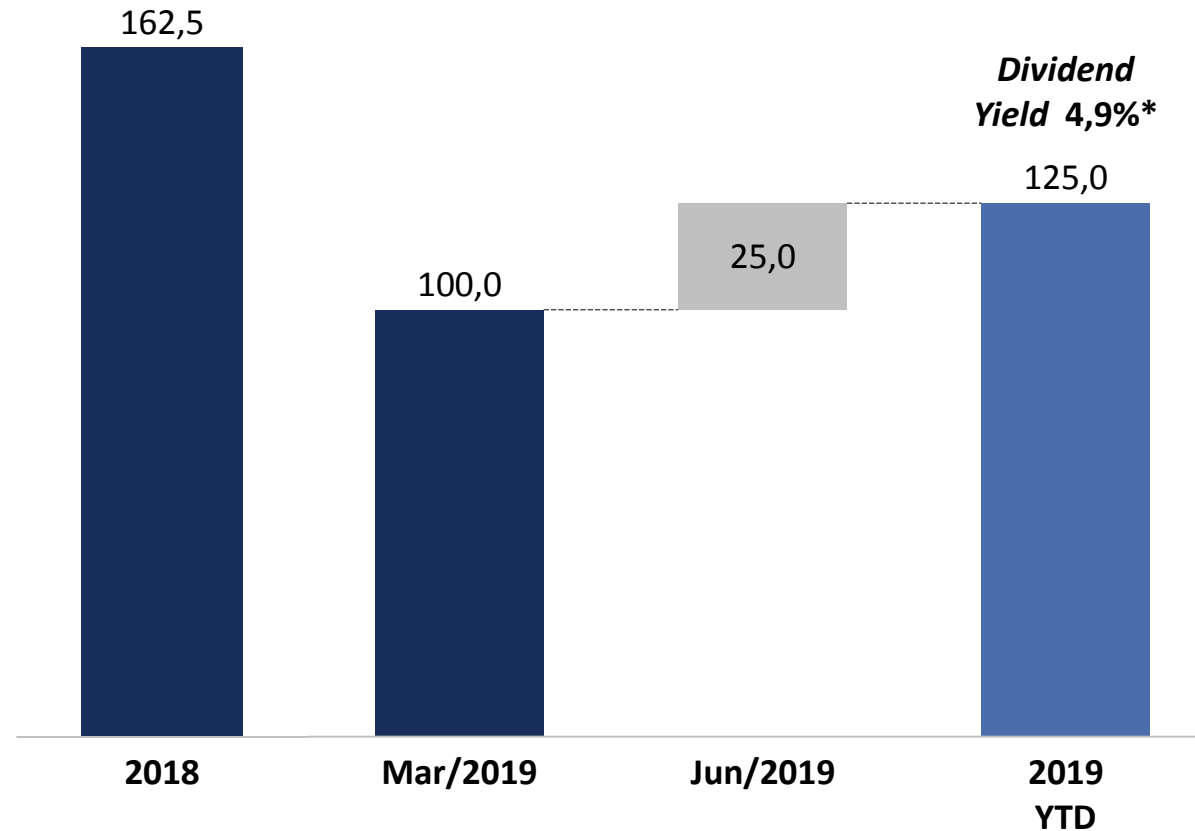


Dívida líquida/EBITDA ajustado 12M



*Inclui instrumentos derivativos

Valores em M BRL



- ▶ Pagamentos adicionais em 2019 estão condicionados ao nível de geração de caixa e evolução de projetos estratégicos

* Baseado na cotação de 13/05/2019

1. **Gestão comercial:** demanda aquecida, portfólio diversificado e aumento da participação de *CGI* e usinagem
2. **Excelência Operacional:** projetos de aumento de margens
3. **Estrutura Organizacional:** alto nível de senioridade e orientada a resultados.
4. **Projetos estratégicos:** desinvestimentos e *M&A*



TUPY

Relações com Investidores

+55 (11) 2763-7844

dri@tupy.com.br

www.tupy.com.br/ri